

ОТЧЕТ О ФИНАНСОВЫХ РЕЗУЛЬТАТАХ ДЕЯТЕЛЬНОСТИ УЧРЕЖДЕНИЯ

на 1 января 2024 г.

Учреждение	МБОУ СОШ № 71
Обособленное подразделение	
Учредитель	МКУ "Управление образования"
Наименование органа, осуществляющего полномочия учредителя	муниципальное казенное учреждение "Управление образования администрации городского округа "Город Лесной"
Периодичность: годовая	
Единица измерения: руб.	

	КОДЫ
Форма по ОКУД	0503721
Дата	01.01.2024 0:00:00
по ОКПО	50301451
ИНН	6630006725
по ОКТМО	65749000
по ОКПО	35155414
ИНН	6630006725
Глава по БК	906
по ОКЕИ	383

Наименование показателя	Код строки	Код аналитик и	Деятельность с целевыми средствами	Деятельность по государственному заданию	Приносящая доход деятельность	Итого
1	2	3	4	5	6	7
Доходы (стр. 030 + стр. 040 + стр. 050 + стр. 060 + стр. 070 + стр. 090 + стр. 100 + стр. 110)	010	100	11 461 595,40	64 722 889,25	3 505 148,08	79 689 632,73
<i>Доходы от собственности</i>	030	120	-	-	-	-
в том числе:						
<i>Доходы от оказания платных услуг (работ), компенсаций затрат</i>	040	130	-	48 536 183,40	2 223 647,11	50 759 830,51
в том числе:						
Доходы от оказания платных услуг (работ)	040	131	-	48 536 183,40	2 211 545,59	50 747 728,99
Доходы от возмещений Фондом пенсионного и социального страхования Российской Федерации расходов	040	139	-	-	12 101,52	12 101,52
<i>Штрафы, пени, неустойки, возмещения ущерба</i>	050	140	-	-	-	-
в том числе:						
<i>Безвозмездные поступления текущего характера</i>	060	150	11 307 417,40	-	1 120 526,07	12 427 943,47
в том числе:						
Поступления текущего характера бюджетным и автономным учреждениям от сектора государственного управления	060	152	11 307 417,40	-	-	11 307 417,40
Поступления текущего характера от иных резидентов (за исключением сектора государственного управления и организаций государственного сектора)	060	155	-	-	1 120 526,07	1 120 526,07
<i>Безвозмездные поступления капитального характера</i>	070	160	154 178,00	-	-	154 178,00
в том числе:						
Поступления капитального характера бюджетным и автономным учреждениям от сектора государственного управления	070	162	154 178,00	-	-	154 178,00
<i>Доходы от операций с активами</i>	090	170	-	-3 903 029,05	160 974,90	-3 742 054,15


Наименование показателя	Код строки	Код аналитик и	Деятельность с целевыми средствами	Деятельность по государственному заданию	Приносящая доход деятельность	Итого
1	2	3	4	5	6	7
в том числе:						
Доходы от выбытия активов	090	172	-	6 704 028,62	160 974,84	6 865 003,46
Доходы от оценки активов и обязательств	090	176	-	-10 607 057,67	0,06	-10 607 057,61
Прочие доходы	100	180	-	-	-	-
в том числе:						
Безвозмездные неденежные поступления в сектор государственного управления	110	190	-	20 089 734,90	-	20 089 734,90
в том числе:						
Безвозмездные неденежные поступления капитального характера от сектора государственного управления и организаций государственного сектора	110	195	-	20 089 734,90	-	20 089 734,90
Расходы (стр. 160 + стр. 170 + стр. 190 + стр. 210 + стр. 230 + стр. 240 + стр. 250 + стр. 260 + стр. 270)	150	200	8 913 464,24	51 315 506,63	3 471 138,47	63 700 109,34
Оплата труда и начисления на выплаты по оплате труда	160	210	2 370 839,31	41 709 752,09	99 916,90	44 180 508,30
в том числе:						
Заработная плата	160	211	1 822 065,12	32 069 400,72	76 788,27	33 968 254,11
Начисления на выплаты по оплате труда	160	213	548 774,19	9 640 351,37	23 128,63	10 212 254,19
Оплата работ, услуг	170	220	2 900 551,51	5 488 837,35	106 021,12	8 495 409,98
в том числе:						
Услуги связи	170	221	-	28 948,45	-	28 948,45
Транспортные услуги	170	222	4 800,00	-	-	4 800,00
Коммунальные услуги	170	223	-	3 248 759,77	446,69	3 249 206,46
Работы, услуги по содержанию имущества	170	225	1 419 500,33	449 386,28	43 012,84	1 911 899,45
Прочие работы, услуги	170	226	1 476 251,18	1 761 742,85	62 561,59	3 300 555,62
Обслуживание долговых обязательств	190	230	-	-	-	-
в том числе:						
Безвозмездные перечисления текущего характера организациям	210	240	-	-	-	-
в том числе:						
Безвозмездные перечисления бюджетам	230	250	-	-	-	-
в том числе:						
Социальное обеспечение	240	260	-	174 798,62	-	174 798,62
в том числе:						
Социальные пособия и компенсации персоналу в денежной форме	240	266	-	174 798,62	-	174 798,62
Расходы по операциям с активами	250	270	3 632 073,42	3 367 195,57	3 096 687,39	10 095 956,38
в том числе:						
Амортизация	250	271	-	3 147 215,97	575 615,78	3 722 831,75
Расходование материальных запасов	250	272	3 632 073,42	219 979,60	2 521 071,61	6 373 124,63
Безвозмездные перечисления капитального характера организациям	260	280	-	439 600,00	-	439 600,00
в том числе:						
Безвозмездные перечисления капитального характера государственным (муниципальным) учреждениям	260	281	-	439 600,00	-	439 600,00

Наименование показателя	Код строки	Код аналитик и	Деятельность с целевыми средствами	Деятельность по государственному заданию	Приносящая доход деятельность	Итого
1	2	3	4	5	6	7
<i>Прочие расходы</i>	270	290	10 000,00	135 323,00	168 513,06	313 836,06
в том числе:						
Налоги, пошлины и сборы	270	291	-	135 323,00	14 464,16	149 787,16
Штрафы за нарушение законодательства о налогах и сборах, законодательства о страховых взносах	270	292	-	-	48,90	48,90
Иные выплаты текущего характера физическим лицам	270	296	10 000,00	-	154 000,00	164 000,00
Чистый операционный результат (стр. 301 - стр. 302); (стр. 310 + стр. 410)	300		2 548 131,16	13 407 382,62	6 555,61	15 962 069,39
<i>Операционный результат до налогообложения (стр. 010 – стр. 150)</i>	301		2 548 131,16	13 407 382,62	34 009,61	15 989 523,39
<i>Налог на прибыль</i>	302				27 454,00	27 454,00
Операции с нефинансовыми активами (стр. 320 + стр. 330 + стр. 350 + стр. 360 + стр. 370 + стр. 380 + стр. 390 + стр. 395 + стр. 400)	310			9 998 492,97	656 515,82	10 655 008,79
<i>Чистое поступление основных средств</i>	320			20 386 901,51	389 092,22	20 775 993,73
в том числе:						
увеличение стоимости основных средств	321	310	2 545 953,33	47 930 350,30	1 274 625,00	51 750 928,63
уменьшение стоимости основных средств	322	41X	2 545 953,33	27 543 448,79	885 532,78	30 974 934,90
<i>Чистое поступление нематериальных активов</i>	330					
в том числе:						
увеличение стоимости нематериальных активов	331	320				
уменьшение стоимости нематериальных активов	332	42X				
<i>Чистое поступление произведенных активов</i>	350			-10 607 057,67		-10 607 057,67
в том числе:						
увеличение стоимости произведенных активов	351	330				
уменьшение стоимости произведенных активов	352	43X		10 607 057,67		10 607 057,67
<i>Чистое поступление материальных запасов</i>	360			150 349,15	267 423,60	417 772,75
в том числе:						
увеличение стоимости материальных запасов	361	340	3 632 073,42	1 245 046,41	5 082 821,92	9 959 941,75
из них:						
уменьшение стоимости материальных запасов	362	440	3 632 073,42	1 094 697,26	4 815 398,32	9 542 169,00
из них:						
<i>Чистое поступление прав пользования</i>	370					
в том числе:						
увеличение стоимости прав пользования	371	35X		6 000,00		6 000,00
уменьшение стоимости прав пользования	372	45X		6 000,00		6 000,00
<i>Чистое поступление биологических активов</i>	380					
в том числе:						
увеличение стоимости биологических активов	381	360				
уменьшение стоимости биологических активов	382	46X				
<i>Чистое изменение затрат на изготовление готовой продукции (работ, услуг)</i>	390					

Наименование показателя	Код строки	Код аналитик и	Деятельность с целевыми средствами	Деятельность по государственному заданию	Приносящая доход деятельность	Итого
1	2	3	4	5	6	7
в том числе:						
увеличение затрат	391	x		67 601 364,12	2 256 235,80	69 857 599,92
уменьшение затрат	392	x		67 601 364,12	2 256 235,80	69 857 599,92
<i>Чистое изменение затрат на биотрансформацию</i>	395					
в том числе:						
увеличение затрат	396	x				
уменьшение затрат	397	x				
<i>Чистое изменение расходов будущих периодов</i>	400	x		68 299,98		68 299,98
Операции с финансовыми активами и обязательствами (стр. 420 - стр. 510)	410		2 548 131,16	3 408 889,65	-649 960,21	5 307 060,60
Операции с финансовыми активами (стр. 430 + стр. 440 + стр. 450 + стр. 460 + стр. 470 + стр. 480)	420		10 420 420,70	12 993 830,73	-744 750,51	22 669 500,92
<i>Чистое поступление денежных средств и их эквивалентов</i>	430		-305 476,88	-295 217,89	-255 259,38	-855 954,15
в том числе:						
поступление денежных средств и их эквивалентов	431	510	11 978 204,33	49 234 738,34	3 969 571,47	65 182 514,14
выбытие денежных средств и их эквивалентов	432	610	12 283 681,21	49 529 956,23	4 224 830,85	66 038 468,29
<i>Чистое поступление ценных бумаг, кроме акций</i>	440					
в том числе:						
увеличение стоимости ценных бумаг, кроме акций и иных финансовых инструментов	441	520				
уменьшение стоимости ценных бумаг, кроме акций и иных финансовых инструментов	442	620				
<i>Чистое поступление акций и иных финансовых инструментов</i>	450					
в том числе:						
увеличение стоимости акций и иных финансовых инструментов	451	530				
уменьшение стоимости акций и иных финансовых инструментов	452	630				
<i>Чистое предоставление займов (ссуд)</i>	460					
в том числе:						
увеличение задолженности по предоставленным займам (ссудам)	461	540				
уменьшение задолженности по предоставленным займам (ссудам)	462	640				
<i>Чистое поступление иных финансовых активов</i>	470					
в том числе:						
увеличение стоимости иных финансовых активов	471	550				
уменьшение стоимости иных финансовых активов	472	650				
<i>Чистое увеличение дебиторской задолженности</i>	480		10 725 897,58	13 289 048,62	-489 491,13	23 525 455,07
в том числе:						
увеличение дебиторской задолженности	481	560	23 120 033,30	63 421 298,09	3 578 541,99	90 119 873,38
уменьшение дебиторской задолженности	482	660	12 394 135,72	50 132 249,47	4 068 033,12	66 594 418,31

Наименование показателя	Код строки	Код аналитик и	Деятельность с целевыми средствами	Деятельность по государственному заданию	Приносящая доход деятельность	Итого
1	2	3	4	5	6	7
Операции с обязательствами (стр. 520 + стр. 530 + стр. 540 + стр. 550 + стр. 560)	510		7 872 289,54	9 584 941,08	-94 790,30	17 362 440,32
Чистое увеличение задолженности по внутренним привлеченным займам	520					
в том числе:						
увеличение задолженности по внутренним привлеченным займам	521	710				
уменьшение задолженности по внутренним привлеченным займам	522	810				
Чистое увеличение задолженности по внешним привлеченным займам	530					
в том числе:						
увеличение задолженности по внешним привлеченным займам	531	720				
уменьшение задолженности по внешним привлеченным займам	532	820				
Чистое увеличение прочей кредиторской задолженности	540		-2 851 430,21	2 601 032,09	-133 702,17	-384 100,29
в том числе:						
увеличение прочей кредиторской задолженности	541	730	13 268 501,06	70 913 665,89	4 133 907,53	88 316 074,48
уменьшение прочей кредиторской задолженности	542	830	16 119 931,27	68 312 633,80	4 267 609,70	88 700 174,77
Чистое изменение доходов будущих периодов	550	x	10 725 897,58	6 585 020,00		17 310 917,58
Чистое изменение резервов предстоящих расходов	560	x	-2 177,83	398 888,99	38 911,87	435 623,03

Руководитель


(подпись)

И.А. Приходько

(расшифровка подписи)

Главный бухгалтер


(подпись)

О.В. Касаткина

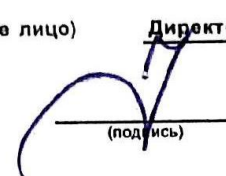
(расшифровка подписи)

Централизованная бухгалтерия

МКУ "ФХУ", ОГРН 1096830000015, ИНН 6630012782, КПП 688101001, г.Лесной Свердловской области, Кирова, 20

(наименование, ОГРН, ИНН, КПП, местонахождение)

Руководитель
(уполномоченное лицо)


(подпись)

Директор

(должность)



(подпись)

Е.В. Фатхетдинова

(расшифровка подписи)

Исполнитель

Ведущий бухгалтер
(должность)


(подпись)

Н.А. Головина

(расшифровка подписи)

4-37-15

(телефон, e-mail)