

## ОТЧЕТ О ФИНАНСОВЫХ РЕЗУЛЬТАТАХ ДЕЯТЕЛЬНОСТИ УЧРЕЖДЕНИЯ

на 1 января 2023 г.

Учреждение МБОУ СОШ № 71

Обособленное подразделение МКУ "Управление образования"

Учредитель муниципальное казенное учреждение "Управление образования администрации городского округа "Город Лесной"

Наименование органа, осуществляющего полномочия учредителя

Периодичность: годовая

Единица измерения: руб.

Форма по ОКУД

Дата

по ОКПО

ИНН

по ОКТМО

по ОКПО

ИНН

Глава по БК

по ОКЕИ

КОДЫ
503721
01.01.2023 0:00:00
50301451
6630006725
65749000
35155414
6630006725
906
383

Наименование показателя	Код строки	Код аналитики	Деятельность с целевыми средствами	Деятельность по государственному заданию	Приносящая доход деятельность	Итого
1	2	3	4	5	6	7
<b>Доходы (стр. 030 + стр. 040 + стр. 050 + стр. 060 + стр. 070 + стр. 090 + стр. 100 + стр. 110)</b>	010	100	8 032 495,41	42 012 172,19	2 201 820,22	52 246 487,82
<i>Доходы от собственности</i>	030	120	-	-	-	-
в том числе:						
<i>Доходы от оказания платных услуг (работ), компенсаций затрат</i>	040	130	-	45 194 337,94	2 040 603,35	47 234 941,29
в том числе:						
<i>Доходы от оказания платных услуг (работ)</i>	040	131	-	45 194 337,94	2 033 717,58	47 228 055,52
<i>Доходы от возмещений Фондом пенсионного и социального страхования Российской Федерации расходов</i>	040	139	-	-	6 885,77	6 885,77
<i>Штрафы, пени, неустойки, возмещения ущерба</i>	050	140	-	-	1 052,48	1 052,48
в том числе:						
<i>Доходы от штрафных санкций за нарушение законодательства о закупках и нарушение условий контрактов (договоров)</i>	050	141	-	-	1 052,48	1 052,48
<i>Безвозмездные поступления текущего характера</i>	060	150	7 681 780,41	-	116 523,39	7 798 303,80
в том числе:						
<i>Поступления текущего характера бюджетным и автономным учреждениям от сектора государственного управления</i>	060	152	7 681 780,41	-	-	7 681 780,41
<i>Поступления текущего характера от иных резидентов (за исключением сектора государственного управления и организаций государственного сектора)</i>	060	155	-	-	116 523,39	116 523,39
<i>Безвозмездные поступления капитального характера</i>	070	160	350 715,00	-	-	350 715,00
в том числе:						
<i>Поступления капитального характера бюджетным и автономным учреждениям от сектора государственного управления</i>	070	162	350 715,00	-	-	350 715,00
<i>Доходы от операций с активами</i>	090	170	-	-3 414 703,25	6 284,00	-3 408 419,25


Наименование показателя	Код строки	Код аналитики	Деятельность с целевыми средствами	Деятельность по государственному заданию	Приносящая доход деятельность	Итого
1	2	3	4	5	6	7
в том числе:						
Доходы от выбытия активов	090	172	-	-3 414 703,25	6 284,00	-3 408 419,25
<i>Прочие доходы</i>	100	180	-	-	-	-
в том числе:						
<i>Безвозмездные неденежные поступления в сектор государственного управления</i>	110	190	-	232 537,50	37 357,00	269 894,50
в том числе:						
Безвозмездные неденежные поступления текущего характера от сектора государственного управления и организаций государственного сектора	110	191	-	305,00	37 357,00	37 662,00
Безвозмездные неденежные поступления капитального характера от сектора государственного управления и организаций государственного сектора	110	195	-	232 232,50	-	232 232,50
<b>Расходы (стр. 160 + стр. 170 + стр. 190 + стр. 210 + стр. 230 + стр. 240 + стр. 250 + стр. 260 + стр. 270)</b>	150	200	6 177 273,54	45 676 381,17	2 288 829,80	54 142 484,51
<i>Оплата труда и начисления на выплаты по оплате труда</i>	160	210	2 323 640,80	37 781 751,62	9 374,40	40 114 766,82
в том числе:						
Заработная плата	160	211	1 784 727,59	29 038 998,53	7 200,00	30 830 926,12
Начисления на выплаты по оплате труда	160	213	538 913,21	8 742 753,09	2 174,40	9 283 840,70
<i>Оплата работ, услуг</i>	170	220	861 134,45	5 257 366,20	301 348,63	6 419 849,28
в том числе:						
Услуги связи	170	221	-	53 817,59	-	53 817,59
Транспортные услуги	170	222	9 200,00	-	-	9 200,00
Коммунальные услуги	170	223	-	2 875 015,74	218 363,06	3 093 378,80
Работы, услуги по содержанию имущества	170	225	218 699,00	340 756,21	2 545,48	562 000,69
Прочие работы, услуги	170	226	633 235,45	1 987 776,66	80 440,09	2 701 452,20
<i>Обслуживание долговых обязательств</i>	190	230	-	-	-	-
в том числе:						
<i>Безвозмездные перечисления текущего характера организациям</i>	210	240	-	672,76	-	672,76
в том числе:						
Безвозмездные перечисления (передачи) текущего характера сектора государственного управления	210	241	-	672,76	-	672,76
<i>Безвозмездные перечисления бюджетам</i>	230	250	-	-	-	-
в том числе:						
<i>Социальное обеспечение</i>	240	260	66 494,30	287 980,30	-	354 474,60
в том числе:						
Пособия по социальной помощи населению в натуральной форме	240	263	66 494,30	-	-	66 494,30
Социальные пособия и компенсации персоналу в денежной форме	240	266	-	287 980,30	-	287 980,30
<i>Расходы по операциям с активами</i>	250	270	2 918 203,99	2 156 356,29	1 891 106,77	6 965 667,05
в том числе:						
Амортизация	250	271	-	1 778 684,41	-	1 778 684,41
Расходование материальных запасов	250	272	2 918 203,99	377 671,88	1 891 106,77	5 186 982,64
<i>Безвозмездные перечисления капитального характера организациям</i>	260	280	-	-	-	-
в том числе:						

Наименование показателя	Код строки	Код аналитики	Деятельность с целевыми средствами	Деятельность по государственному заданию	Приносящая доход деятельность	Итого
1	2	3	4	5	6	7
<i>Прочие расходы</i>	270	290	7 800,00	192 254,00	87 000,00	287 054,00
в том числе:						
Налоги, пошлины и сборы	270	291	-	192 254,00	-	192 254,00
Другие экономические санкции	270	295	-	-	10 000,00	10 000,00
Иные выплаты текущего характера физическим лицам	270	296	7 800,00	-	77 000,00	84 800,00
<b>Чистый операционный результат (стр. 301 - стр. 302); (стр. 310 + стр. 410)</b>	300		1 855 221,87	-3 664 208,98	-91 421,58	-1 900 408,69
<i>Операционный результат до налогообложения (стр. 010 - стр. 150)</i>	301		1 855 221,87	-3 664 208,98	-87 009,58	-1 895 996,69
<i>Налог на прибыль</i>	302				4 412,00	4 412,00
<b>Операции с нефинансовыми активами (стр. 320 + стр. 330 + стр. 350 + стр. 360 + стр. 370 + стр. 380 + стр. 390 + стр. 400)</b>	310			2 006 556,67	25 844,73	2 032 401,40
<i>Чистое поступление основных средств</i>	320			1 894 629,46		1 894 629,46
в том числе:						
увеличение стоимости основных средств	321	310	2 067 885,25	3 720 861,79		5 788 747,04
уменьшение стоимости основных средств	322	41X	2 067 885,25	1 826 232,33		3 894 117,58
<i>Чистое поступление нематериальных активов</i>	330					
в том числе:						
увеличение стоимости нематериальных активов	331	320				
уменьшение стоимости нематериальных активов	332	42X				
<i>Чистое поступление произведенных активов</i>	350					
в том числе:						
увеличение стоимости произведенных активов	351	330				
уменьшение стоимости произведенных активов	352	43X				
<i>Чистое поступление материальных запасов</i>	360			111 711,95	25 844,73	137 556,68
в том числе:						
увеличение стоимости материальных запасов	361	340	2 918 203,99	489 383,83	3 672 895,27	7 080 483,09
из них:						
уменьшение стоимости материальных запасов	362	440	2 918 203,99	377 671,88	3 647 050,54	6 942 926,41
из них:						
<i>Чистое поступление прав пользования</i>	370			7 500,00		7 500,00
в том числе:						
увеличение стоимости прав пользования	371	35X		7 500,00		7 500,00
уменьшение стоимости прав пользования	372	45X				
<i>Чистое изменение затрат на изготовление готовой продукции (работ, услуг)</i>	390					

Наименование показателя	Код строки	Код аналитики	Деятельность с целевыми средствами	Деятельность по государственному заданию	Приносящая доход деятельность	Итого
1	2	3	4	5	6	7
в том числе:						
увеличение затрат	391	x		61 190 531,40	2 027 583,05	63 218 114,45
уменьшение затрат	392	x		61 190 531,40	2 027 583,05	63 218 114,45
<i>Чистое изменение расходов будущих периодов</i>	400	x		-7 284,74		-7 284,74
<b>Операции с финансовыми активами и обязательствами (стр. 420 - стр. 510)</b>	410		1 855 221,87	-5 670 765,65	-117 266,31	-3 932 810,09
<b>Операции с финансовыми активами (стр. 430 + стр. 440 + стр. 450 + стр. 460 + стр. 470 + стр. 480)</b>	420		-5 783 934,31	-844 747,09	181 240,22	-6 447 441,18
<i>Чистое поступление денежных средств и их эквивалентов</i>	430		90 160,69	-46 865,76	251 991,30	295 286,23
в том числе:						
поступление денежных средств и их эквивалентов	431	510	8 862 946,58	45 261 656,22	2 427 087,21	56 551 690,01
выбытие денежных средств и их эквивалентов	432	610	8 772 785,89	45 308 521,98	2 175 095,91	56 256 403,78
<i>Чистое поступление ценных бумаг, кроме акций</i>	440					
в том числе:						
увеличение стоимости ценных бумаг, кроме акций и иных финансовых инструментов	441	520				
уменьшение стоимости ценных бумаг, кроме акций и иных финансовых инструментов	442	620				
<i>Чистое поступление акций и иных финансовых инструментов</i>	450					
в том числе:						
увеличение стоимости акций и иных финансовых инструментов	451	530				
уменьшение стоимости акций и иных финансовых инструментов	452	630				
<i>Чистое предоставление займов (ссуд)</i>	460					
в том числе:						
увеличение задолженности по предоставленным займам (ссудам)	461	540				
уменьшение задолженности по предоставленным займам (ссудам)	462	640				
<i>Чистое поступление иных финансовых активов</i>	470					
в том числе:						
увеличение стоимости иных финансовых активов	471	550				
уменьшение стоимости иных финансовых активов	472	650				
<i>Чистое увеличение дебиторской задолженности</i>	480		-5 874 095,00	-797 881,33	-70 751,08	-6 742 727,41
в том числе:						
увеличение дебиторской задолженности	481	560	8 292 036,31	50 383 597,33	2 261 995,88	60 937 629,52
уменьшение дебиторской задолженности	482	660	14 166 131,31	51 181 478,66	2 332 746,96	67 680 356,93

Наименование показателя	Код строки	Код аналитики	Деятельность с целевыми средствами	Деятельность по государственному заданию	Приносящая доход деятельность	Итого
1	2	3	4	5	6	7
<b>Операции с обязательствами (стр. 520 + стр. 530 + стр. 540 + стр. 550 + стр. 560)</b>	510		-7 639 156,18	4 826 018,56	298 506,53	-2 514 631,09
Чистое увеличение задолженности по внутренним привлеченным займам	520					
в том числе:						
увеличение задолженности по внутренним привлеченным займам	521	710				
уменьшение задолженности по внутренним привлеченным займам	522	810				
Чистое увеличение задолженности по внешним привлеченным займам	530					
в том числе:						
увеличение задолженности по внешним привлеченным займам	531	720				
уменьшение задолженности по внешним привлеченным займам	532	820				
Чистое увеличение прочей кредиторской задолженности	540		-1 977 724,56	1 876 661,81	298 506,53	197 443,78
в том числе:						
увеличение прочей кредиторской задолженности	541	730	8 911 813,49	62 132 239,59	2 408 433,03	63 452 486,11
уменьшение прочей кредиторской задолженности	542	830	10 889 538,05	60 255 577,78	2 109 926,50	63 255 042,33
Чистое изменение доходов будущих периодов	550	x	-5 874 095,00	2 617 641,92		-3 256 453,08
Чистое изменение резервов предстоящих расходов	560	x	212 663,38	331 714,83		544 378,21


Руководитель

  
(подпись)

И.А. Приходько

(расшифровка подписи)

Главный бухгалтер

  
(подпись)

О.В. Касаткина

(расшифровка подписи)

Централизованная бухгалтерия


МКУ "ФХУ", ОГРН 1096630000015, ИНН 6630012782, КПП 668101001, г. Лесной Свердловской области, Кирова, 20

(наименование, ОГРН, ИНН, КПП, местонахождение)

Руководитель  
(уполномоченное лицо)

Директор

(должность)

  
(подпись)


Е.В. Фатхетдинова

(расшифровка подписи)

Исполнитель

Ведущий бухгалтер

(должность)

  
(подпись)

Н.А. Головина

(расшифровка подписи)

4-37-15

(телефон, e-mail)